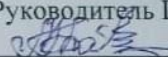
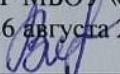




МИНИСТЕРСТВО ПРОСВЕЩЕНИЯ РОССИЙСКОЙ ФЕДЕРАЦИИ
Министерство образования и науки Республики Татарстан

Рассмотрено и обсуждено на заседании ШМО учителей естественного цикла.
Протокол № 1 от 26 августа 2022г.
Руководитель ШМО
 Мударисова Н.Х.

Согласовано
Заместитель директора школы по УР МБОУ «ТТСОШ»
26 августа 2022г.
 Валиева Ф.М.

Утверждено
Директор МБОУ «ТТСОШ»
Приказ № 80 от 26 августа 2022г.
 Мирсиапова Г.А.


Рабочая программа

учебного предмета

«Технология»

для 5 класса основного общего образования

на 2022-2023 учебный год

Составитель: Мирсиапова Гулькай Анасовна
учитель биологии

Татарский Толкиш 2022

ПОЯСНИТЕЛЬНАЯ ЗАПИСКА

Рабочая программа учебного предмета «Технология» на уровне основного общего образования для обучающихся 5-9-х классов МБОУ «ТТСОШ» разработана в соответствии требованиями:

- Федерального закона от 29.12.2012 № 273-ФЗ «Об образовании в Российской Федерации»;
- приказа Минпросвещения России от 31.05.2021 № 287 «Об утверждении федерального образовательного стандарта основного общего образования»;
- приказа Минпросвещения Российской Федерации от 22.03.2021 г. № 115 "Об утверждении Порядка организации и осуществления образовательной деятельности по основным общеобразовательным программам - образовательным программам начального общего, основного общего и среднего общего образования";
- СП 2.4.3648-20 «Санитарно-эпидемиологические требования к организациям воспитания и обучения, отдыха и оздоровления детей и молодежи» (утверждены постановлением Главного государственного санитарного врача Российской Федерации от 28.09.2020г. №28 с изменениями и дополнениями;
- СанПиН 1.2.3685-21 «Гигиенические нормативы и требования к обеспечению безопасности и (или) безвредности для человека факторов среды обитания (постановление Главного государственного санитарного врача Российской Федерации от 28.01.2021 № 2);
- учебного плана основного образования, утвержденного приказом МБОУ «ТТСОШ» от 26.08.2022 № 74 «Об утверждении основной образовательной программы основного общего образования»;
- рабочей программы воспитания МБОУ «ТТСОШ»;
- УМК: Программа реализуется в учебном комплексе «Технология» 5-9 кл. под редакцией В.М. Казакевича. Издательство «Просвещение», Москва, 2020.

Рабочая программа учебного предмета «Технология» на уровне основного общего образования составлен на основе Требований к результатам освоения программы основного общего образования ФГОС ООО и ориентирована на целевые приоритеты, сформулированные в рабочей программе воспитания МБОУ «ТТСОШ».

ОБЩАЯ ХАРАКТЕРИСТИКА УЧЕБНОГО ПРЕДМЕТА «ТЕХНОЛОГИЯ»

Основной методический принцип современного курса «Технология»: освоение сущности и структуры технологии идёт неразрывно с освоением процесса познания — построения и анализа разнообразных моделей. Только в этом случае можно достичь когнитивно-продуктивного уровня освоения технологий.

Современный курс технологии построен по модульному принципу.

Модульность — ведущий методический принцип построения содержания современных учебных курсов. Она создаёт инструмент реализации в обучении индивидуальных образовательных траекторий, что является основополагающим принципом построения общеобразовательного курса технологии.

Модуль «Производство и технология»

В модуле в явном виде содержится сформулированный выше методический принцип и подходы к его реализации в различных сферах. Освоение содержания данного модуля осуществляется на протяжении всего курса «Технология» с 5 по 9 класс. Содержание модуля построено по «восходящему» принципу: от умений реализации имеющихся технологий к их оценке и совершенствованию, а от них — к знаниям и умениям, позволяющим создавать технологии. Освоение технологического подхода осуществляется в диалектике с творческими методами создания значимых для человека продуктов.

Особенностью современной техносферы является распространение технологического подхода на когнитивную область. Объектом технологий становятся фундаментальные составляющие цифрового социума: данные, информация, знание. Трансформация данных в информацию и информации в знание в условиях появления феномена «больших данных»

является одной из значимых и востребованных в профессиональной сфере технологий 4-й промышленной революции.

Модуль «Технологии обработки материалов и пищевых продуктов»

В данном модуле на конкретных примерах показана реализация общих положений, сформулированных в модуле «Производство и технологии». Освоение технологии ведётся по единой схеме, которая реализуется во всех без исключения модулях. Разумеется, в каждом конкретном случае возможны отклонения от названной схемы. Однако эти отклонения только усиливают общую идею об универсальном характере технологического подхода. Основная цель данного модуля: освоить умения реализации уже имеющихся технологий. Значительное внимание уделяется технологиям создания уникальных изделий народного творчества.

Модуль «Робототехника»

В этом модуле наиболее полно реализуется идея конвергенции материальных и информационных технологий. Важность данного модуля заключается в том, что в нём формируются навыки работы с когнитивной составляющей (действиями, операциями и этапами), которые в современном цифровом социуме приобретают универсальный характер.

Модуль «3D-моделирование, прототипирование, макетирование»

Этот модуль в значительной мере нацелен на реализацию основного методического принципа модульного курса технологии: освоение технологии идёт неразрывно с освоением методологии познания, основой которого является моделирование. При этом связь технологии с процессом познания носит двусторонний характер. С одной стороны, анализ модели позволяет выделить составляющие её элементы. С другой стороны, если эти элементы уже выделены, это открывает возможность использовать технологический подход при построении моделей, необходимых для познания объекта. Именно последний подход и реализуется в данном модуле. Модуль играет важную роль в формировании знаний и умений, необходимых для создания технологий.

Модуль «Компьютерная графика. Черчение»

Данный модуль нацелен на решение задач, схожих с задачами, решаемыми в предыдущем модуле: «3D-моделирование, прототипирование, макетирование» — формирует инструментарий создания и исследования моделей, причём сам процесс создания осуществляется по вполне определённой технологии. Как и предыдущий модуль, данный модуль очень важен с точки зрения формирования знаний и умений, необходимых для создания новых технологий, а также новых продуктов техносферы.

Модуль «Автоматизированные системы»

Этот модуль знакомит учащихся с реализацией «сверхзадачи» технологии — автоматизации максимально широкой области человеческой деятельности. Акцент в данном модуле сделан на автоматизации управленческой деятельности. В этом контексте целесообразно рассмотреть управление не только техническими, но и социально-экономическими системами. Эффективным средством решения этой проблемы является использование в учебном процессе имитационных моделей экономической деятельности (например, проект «Школьная фирма»).

Модуль «Животноводство»

Знакомит учащихся с классическими и современными технологиями в сельскохозяйственной сфере. Особенностью этих технологий заключается в том, что их объектами в данном случае являются природные объекты, поведение которых часто не подвластно человеку. В этом случае при реализации технологии существенное значение имеет творческий фактор — умение в нужный момент скорректировать технологический процесс.

Ведущими методическими принципами, которые реализуются в модульном курсе технологии, являются следующие принципы:

«двойного вхождения» — вопросы, выделенные в отдельный вариативный модуль, фрагментарно присутствуют и в инвариантных модулях;

цикличности — освоенное на начальном этапе содержание продолжает осваиваться и далее на более высоком уровне.

Модуль «Растениеводство»

Знакомит учащихся с классическими и современными технологиями в сельскохозяйственной сфере. Особенностью этих технологий заключается в том, что их объектами в данном случае являются природные объекты, поведение которых часто не подвластно человеку. В этом случае при реализации технологии существенное значение имеет творческий фактор — умение в нужный момент скорректировать технологический процесс.

Ведущими методическими принципами, которые реализуются в модульном курсе технологии, являются следующие принципы:

«двойного вхождения» — вопросы, выделенные в отдельный вариативный модуль, фрагментарно присутствуют и в инвариантных модулях;

цикличности — освоенное на начальном этапе содержание продолжает осваиваться и далее на более высоком уровне.

Учебный предмет "Технология" изучается в 5-7 классах по два часа в неделю (68 часов), в 8-9 класса по одному часу в неделю (34 часа). Общий объем часов составляет 272 часа.

ЦЕЛИ ИЗУЧЕНИЯ УЧЕБНОГО ПРЕДМЕТА «РУССКИЙ ЯЗЫК»

Основной целью освоения предметной области «Технология» является формирование технологической грамотности, глобальных компетенций, творческого мышления, необходимых для перехода к новым приоритетам научно-технологического развития Российской Федерации.

Задачами курса технологии являются:

-овладение знаниями, умениями и опытом деятельности в предметной области «Технология» как необходимым компонентом общей культуры человека цифрового социума и актуальными для жизни в этом социуме технологиями;

-овладение трудовыми умениями и необходимыми технологическими знаниями по преобразованию материи, энергии и информации в соответствии с поставленными целями, исходя из экономических, социальных, экологических, эстетических критериев, а также критериев личной и общественной безопасности;

-формирование у обучающихся культуры проектной и исследовательской деятельности, готовности к предложению и осуществлению новых технологических решений;

-формирование у обучающихся навыка использования в трудовой деятельности цифровых инструментов и программных сервисов, а также когнитивных инструментов и технологий;

-развитие умений оценивать свои профессиональные интересы и склонности в плане подготовки к будущей профессиональной деятельности, владение методиками оценки своих профессиональных предпочтений.

Как подчеркивается в Концепции преподавания предметной области «Технология», ведущей формой учебной деятельности, направленной на достижение поставленных целей, является проектная деятельность в полном цикле: от формулирования проблемы и постановки конкретной задачи до получения конкретных значимых результатов. Именно в процессе проектной деятельности достигается синтез многообразия аспектов образовательного процесса, включая личностные интересы обучающихся. При этом разработка и реализация проекта должна осуществляться в определённых масштабах, позволяющих реализовать исследовательскую деятельность и использовать знания, полученные обучающимися на других предметах.

Важно подчеркнуть, что именно в технологии реализуются все аспекты фундаментальной для образования категории «знания», а именно:

-понятийное знание, которое складывается из набора понятий, характеризующих данную предметную область;

-алгоритмическое (технологическое) знание — знание методов, технологий, приводящих к желаемому результату при соблюдении определённых условий;

-предметное знание, складывающееся из знания и понимания сути законов и закономерностей, применяемых в той или иной предметной области;

-методологическое знание — знание общих закономерностей изучаемых явлений и процессов.

Как и всякий общеобразовательный предмет, «Технология» отражает наиболее значимые аспекты действительности, которые состоят в следующем:

-технологизация всех сторон человеческой жизни и деятельности является столь масштабной, что интуитивных представлений о сущности и структуре технологического процесса явно недостаточно для успешной социализации учащихся — необходимо целенаправленное освоение всех этапов технологической цепочки и полного цикла решения поставленной задачи. При этом возможны следующие уровни освоения технологии:

-уровень представления;

-уровень пользователя;

-когнитивно-продуктивный уровень (создание технологий);

-практически вся современная профессиональная деятельность, включая ручной труд, осуществляется с применением информационных и цифровых технологий, формирование навыков использования этих технологий при изготовлении изделий становится важной задачей в курсе технологии;

-появление феномена «больших данных» оказывает существенное и далеко не позитивное влияние на процесс познания, что говорит о необходимости освоения принципиально новых технологий —информационно-когнитивных, нацеленных на освоение учащимися знаний, на развитии умения учиться.

Для реализации программы используются пособия из УМК для педагога и обучающихся.

Для обучающихся:

1. В.М. Казакевич, Г.В. Пичугина, Г.Ю. Семёнова, Е.Н. Филимонова, Г.Л. Копотева, Е.Н. Максимова Технология. 5 класс: учебник для общеобразовательных организаций/В.М. Казакевич и др.; под ред. В.М. Казакевича. – 2-е изд. – М.: Просвещение, 2020
2. В.М. Казакевич, Г.В. Пичугина, Г.Ю. Семёнова, Е.Н. Филимонова, Г.Л. Копотева, Е.Н. Максимова Технология. 6 класс: учебник для общеобразовательных организаций/В.М. Казакевич и др.; под ред. В.М. Казакевича. – М.: Просвещение, 2020
3. В.М. Казакевич, Г.В. Пичугина, Г.Ю. Семёнова, Е.Н. Филимонова, Г.Л. Копотева, Е.Н. Максимова Технология. 7 класс: учебник для общеобразовательных организаций/В.М. Казакевич и др.; под ред. В.М. Казакевича. – М.: Просвещение, 2020
4. 1. В.М. Казакевич, Г.В. Пичугина, Г.Ю. Семёнова, Е.Н. Филимонова, Г.Л. Копотева, Е.Н. Максимова Технология. 8-9 классы: учебник для общеобразовательных организаций/В.М. Казакевич и др.; под ред. В.М. Казакевича. – М.: Просвещение, 2020

Для педагога:

1. Технология. Методическое пособие. 5-9 классы: учебное пособие для образовательных организаций/ под ред В.М. Казакевича – М.: Просвещение, 2020
2. Промышленный дизайн: учебник/ М.С. Кухта, В.И. Куманин, М.Л. Соколова, М.Г. Гольдшмидт; под редакцией И.В. Голубятникова, М.С. Кухты – Томск, Издательство Томского политехнического университет, 2013

Цифровые образовательные ресурсы и ресурсы сети Интернет:

- 1 <http://resh.edu.ru> Российская электронная школа
2. <http://fcior.edu.ru> Федеральный центр информационно-образовательных ресурсов (ФЦИОР)
3. МАСТЕРИЦА Учебно-информационный ресурс (narod.ru)
4. Вышивка (chat.ru)
5. Floranimal – энциклопедия природы.

СОДЕРЖАНИЕ УЧЕБНОГО ПРЕДМЕТА

5 класс

ИНВАРИАНТНЫЕ МОДУЛИ

Модуль «Производство и технология»

Раздел. Преобразовательная деятельность человека.

Технологии вокруг нас. Алгоритмы и начала технологии. Возможность формального исполнения алгоритма. Робот как исполнитель алгоритма. Робот как механизм.

Раздел. Простейшие машины и механизмы.

Двигатели машин. Виды двигателей. Передаточные механизмы. Виды и характеристики передаточных механизмов. Механические передачи. Обратная связь. Механические конструкторы. Робототехнические конструкторы. Простые механические модели. Простые управляемые модели.

Модуль «Технология обработки материалов и пищевых продуктов»

Раздел. Структура технологии: от материала к изделию.

Основные элементы структуры технологии: действия, операции, этапы. Технологическая карта. Проектирование, моделирование, конструирование — основные составляющие технологии. Технологии и алгоритмы.

Раздел. Материалы и их свойства.

Сырьё и материалы как основы производства. Натуральное, искусственное, синтетическое сырьё и материалы. Конструкционные материалы. Физические и технологические свойства конструкционных материалов. Бумага и её свойства. Различные изделия из бумаги. Потребность человека в бумаге. Ткань и её свойства. Изделия из ткани. Виды тканей. Древесина и её свойства. Древесные материалы и их применение. Изделия из древесины. Потребность человечества в древесине. Сохранение лесов. Металлы и их свойства. Металлические части машин и механизмов. Тонколистовая сталь и проволока. Пластические массы (пластмассы) и их свойства. Работа с пластмассами. Наноструктуры и их использование в различных технологиях. Природные и синтетические наноструктуры. Композиты и нанокompозиты, их применение. Умные материалы и их применение. Аллотропные соединения углерода.

Раздел. Основные ручные инструменты.

Инструменты для работы с бумагой. Инструменты для работы с тканью. Инструменты для работы с древесиной. Инструменты для работы с металлом. Компьютерные инструменты.

Раздел. Трудовые действия как основные слагаемые технологии.

Измерение и счёт как универсальные трудовые действия. Точность и погрешность измерений. Действия при работе с бумагой. Действия при работе с тканью. Действия при работе с древесиной. Действия при работе с тонколистовым металлом. Приготовление пищи. Общность и различие действий с различными материалами и пищевыми продуктами.

ВАРИАТИВНЫЙ МОДУЛЬ

Модуль «Робототехника»

Раздел. Алгоритмы и исполнители. Роботы как исполнители.

Цели и способы их достижения. Планирование последовательности шагов, ведущих к достижению цели. Понятие исполнителя. Управление исполнителем: непосредственное или согласно плану. Системы исполнителей. Общие представления о технологии. Алгоритмы и технологии. Компьютерный исполнитель. Робот. Система команд исполнителя. От роботов на экране компьютера к роботам-механизмам. Система команд механического робота. Управление механическим роботом. Робототехнические комплексы и их возможности. Знакомство с составом робототехнического конструктора.

Раздел. Роботы: конструирование и управление.

Общее устройство робота. Механическая часть. Принцип программного управления. Принципы работы датчиков в составе робототехнического набора, их параметры и применение. Принципы программирования роботов. Изучение интерфейса конкретного языка программирования, основные инструменты и команды программирования роботов.

6 класс

ИНВАРИАНТНЫЕ МОДУЛИ

Модуль «Производство и технология»

Раздел. Задачи и технологии их решения.

Технология решения производственных задач в информационной среде как важнейшая технология 4-й промышленной революции. Чтение описаний, чертежей, технологических карт.

Обозначения: знаки и символы. Интерпретация знаков и знаковых систем. Формулировка задачи с использованием знаков и символов. Информационное обеспечение решения задачи. Работа с «большими данными». Извлечение информации из массива данных. Исследование задачи и её решений. Представление полученных результатов.

Раздел. Основы проектной деятельности.

Понятие проекта. Проект и алгоритм. Проект и технология. Виды проектов. Творческие проекты. Исследовательские проекты. Паспорт проекта. Этапы проектной деятельности. Инструменты работы над проектом. Компьютерная поддержка проектной деятельности.

Раздел. Технология домашнего хозяйства.

Порядок и хаос как фундаментальные характеристики окружающего мира. Порядок в доме. Порядок на рабочем месте. Создание интерьера квартиры с помощью компьютерных программ. Электропроводка. Бытовые электрические приборы. Техника безопасности при работе с электричеством. Кухня. Мебель и бытовая техника, которая используется на кухне. Кулинария. Основы здорового питания. Основы безопасности при работе на кухне. Швейное производство. Текстильное производство. Оборудование, инструменты, приспособления. Технологии изготовления изделий из текстильных материалов. Декоративно-прикладное творчество. Технологии художественной обработки текстильных материалов.

Раздел. Мир профессий.

Какие бывают профессии. Как выбрать профессию.

Модуль «Технология обработки материалов и пищевых продуктов»

Раздел. Технологии обработки конструкционных материалов.

Разметка заготовок из древесины, металла, пластмасс. Приёмы ручной правки заготовок из проволоки и тонколистового металла. Резание заготовок. Строгание заготовок из древесины. Гибка, заготовок из тонколистового металла и проволоки. Получение отверстий в заготовках из конструкционных материалов. Соединение деталей из древесины с помощью гвоздей, шурупов, клея. Сборка изделий из тонколистового металла, проволоки, искусственных материалов. Зачистка и отделка поверхностей деталей из конструкционных материалов. Изготовление цилиндрических и конических деталей из древесины ручным инструментом. Отделка изделий из конструкционных материалов. Правила безопасной работы.

Раздел. Технология обработки текстильных материалов.

Организация работы в швейной мастерской. Основное швейное оборудование, инструменты, приспособления. Основные приёмы работы на бытовой швейной машине. Приёмы выполнения основных утюжильных операций. Основные профессии швейного производства. Оборудование текстильного производства. Прядение и ткачество. Основы материаловедения. Сырьё и процесс получения натуральных волокон животного происхождения. Основы технологии изготовления изделий из текстильных материалов. Последовательность изготовления швейного изделия. Ручные стежки и строчки. Классификация машинных швов. Обработка деталей кроя. Контроль качества готового изделия. Способы настила ткани. Раскладка выкройки на ткани. Раскрой ткани из натуральных волокон животного происхождения. Технология выполнения соединительных швов. Обработка срезов. Обработка вытачки. Технология обработки застёжек. Понятие о декоративно-прикладном творчестве. Технологии художественной обработки текстильных материалов: лоскутное шитьё, вышивка

Раздел. Технологии обработки пищевых продуктов.

Организация и оборудование кухни. Санитарные и гигиенические требования к помещению кухни и столовой, посуде, к обработке пищевых продуктов. Безопасные приёмы работы. Сервировка стола. Правила этикета за столом. Условия хранения продуктов питания. Утилизация бытовых и пищевых отходов. Профессии, связанные с производством и обработкой пищевых продуктов. Приготовление пищи в походных условиях. Утилизация бытовых и пищевых отходов в походных условиях. Основы здорового питания. Основные приёмы и способы обработки продуктов. Технология приготовления основных блюд. Основы здорового питания в походных условиях.

ВАРИАТИВНЫЙ МОДУЛЬ

Модуль «Робототехника»

Раздел. Роботы на производстве.

Роботы-манипуляторы. Перемещение предмета. Лазерный гравёр. 3D-принтер. Производственные линии. Взаимодействие роботов. Понятие о производстве 4.0. Модели производственных линий.

Раздел. Робототехнические проекты.

Полный цикл создания робота: анализ задания и определение этапов его реализации; проектирование и моделирование робототехнического устройства; конструирование робототехнического устройства (включая использование визуально-программных средств и конструкторских решений); определение начальных данных и конечного результата: что «дано» и что требуется «получить»; разработка алгоритма реализации роботом заданного результата; реализация алгоритма (включая применение визуально-программных средств, разработку образца-прототипа); тестирование робототехнического изделия; отладка и оценка полноты и точности выполнения задания роботом. Примеры роботов из различных областей. Их возможности и ограничения.

7 класс

ИНВАРИАНТНЫЕ МОДУЛИ

Модуль «Производство и технология»

Раздел. Технологии и искусство.

Эстетическая ценность результатов труда. Промышленная эстетика. Примеры промышленных изделий с высокими эстетическими свойствами. Понятие дизайна. Эстетика в быту. Эстетика и экология жилища. Народные ремёсла. Народные ремёсла и промыслы России.

Раздел. Технологии и мир. Современная техносфера.

Материя, энергия, информация — основные составляющие современной научной картины мира и объекты преобразовательной деятельности. Создание технологий как основная задача современной науки. История развития технологий. Понятие высокотехнологичных отраслей. «Высокие технологии» двойного назначения. Рециклинг-технологии. Разработка и внедрение технологий многократного использования материалов, создание новых материалов из промышленных отходов, а также технологий безотходного производства. Ресурсы, технологии и общество. Глобальные технологические проекты. Современная техносфера. Проблема взаимодействия природы и техносферы. Современный транспорт и перспективы его развития.

Модуль «Технология обработки материалов и пищевых продуктов»

Раздел. Моделирование как основа познания и практической деятельности.

Понятие модели. Свойства и параметры моделей. Общая схема построения модели. Адекватность модели моделируемому объекту и целям моделирования. Применение модели. Модели человеческой деятельности. Алгоритмы и технологии как модели.

Раздел. Машины и их модели.

Как устроены машины. Конструирование машин. Действия при сборке модели машины при помощи деталей конструктора. Простейшие механизмы как базовые элементы многообразия механизмов. Физические законы, реализованные в простейших механизмах. Модели механизмов и эксперименты с этими механизмами.

ВАРИАТИВНЫЕ МОДУЛИ

Модуль «Робототехника»

Раздел. Робототехнические проекты.

Полный цикл создания робота: анализ задания и определение этапов его реализации; проектирование и моделирование робототехнического устройства; конструирование робототехнического устройства (включая использование визуально-программных средств и конструкторских решений); определение начальных данных и конечного результата: что «дано» и что требуется «получить»; разработка алгоритма реализации роботом заданного результата; реализация алгоритма (включая применение визуально-программных средств, разработку образца-прототипа); тестирование робототехнического изделия; отладка и оценка полноты и точности выполнения задания роботом. Примеры роботов из различных областей. Их возможности и ограничения.

Модуль «3D-моделирование, макетирование, прототипирование»

Раздел. Модели и технологии.

Виды и свойства, назначение моделей. Адекватность модели моделируемому объекту и целям моделирования.

Раздел. Визуальные модели.

3D-моделирование как технология создания визуальных моделей. Графические примитивы в 3D-моделировании. Куб и кубоид. Шар и многогранник. Цилиндр, призма, пирамида. Операции над примитивами. Поворот тел в пространстве. Масштабирование тел. Вычитание, пересечение и объединение геометрических тел. Моделирование сложных объектов. Рендеринг. Полигональная сетка. Диаграмма Вронского и её особенности. Триангуляция Делоне. Компьютерные программы, осуществляющие рендеринг (рендеры). 3D-печать. Техника безопасности в 3D-печати. Аддитивные технологии. Экструдер и его устройство. Кинематика 3D-принтера. Характеристики материалов для 3D-принтера. Основные настройки для выполнения печати на 3D-принтере. Подготовка к печати. Печать 3D-модели. Профессии, связанные с 3D-печатью.

Модуль «Животноводство»

Раздел. Элементы технологий выращивания сельскохозяйственных животных.

Домашние животные. Приручение животных как фактор развития человеческой цивилизации. Сельскохозяйственные животные. Содержание сельскохозяйственных животных: помещение, оборудование, уход. Разведение животных. Породы животных, их создание. Лечение животных. Понятие о ветеринарии. Заготовка кормов. Кормление животных. Питательность корма. Рацион. Животные у нас дома. Забота о домашних и бездомных животных. Проблема клонирования живых организмов. Социальные и этические проблемы.

Модуль «Растениеводство»

Раздел. Элементы технологий выращивания сельскохозяйственных культур.

Земледелие как поворотный пункт развития человеческой цивилизации. Земля как величайшая ценность человечества. История земледелия. Почвы, виды почв. Плодородие почв. Инструменты обработки почвы: ручные и механизированные. Сельскохозяйственная техника. Культурные растения и их классификация. Выращивание растений на школьном/приусадебном участке. Полезные для человека дикорастущие растения и их классификация. Сбор, заготовка и хранение полезных для человека дикорастущих растений и их плодов. Сбор и заготовка грибов. Соблюдение правил безопасности. Сохранение природной среды.

8 класс

ИНВАРИАНТНЫЕ МОДУЛИ

Модуль «Производство и технология»

Раздел. Современные технологии.

Биотехнологии. Лазерные технологии. Космические технологии. Представления о нанотехнологиях. Технологии 4-й промышленной революции: интернет вещей, дополненная реальность, интеллектуальные технологии, облачные технологии, большие данные, аддитивные технологии и др. Биотехнологии в решении экологических проблем. Очистка сточных вод. Биоэнергетика. Биометаногенез. Проект «Геном человека» и его значение для анализа и предотвращения наследственных болезней. Генеалогический метод изучения наследственности человека. Человек и мир микробов. Болезнетворные микробы и прививки. Биодатчики. Микробиологическая технология. Сферы применения современных технологий.

Раздел. Основы информационно-когнитивных технологий.

Знание как фундаментальная производственная и экономическая категория. Информационно-когнитивные технологии как технологии формирования знаний. Данные, информация, знание как объекты информационно-когнитивных технологий. Формализация и моделирование — основные инструменты познания окружающего мира.

Модуль «Технология обработки материалов и пищевых продуктов»

Раздел. Традиционные производства и технологии.

Обработка древесины. Технология шипового соединения деталей из древесины. Технология соединения деталей из древесины шкантами и шурупами в нагель. Технологии механической обработки конструкционных материалов. Технология обработки наружных и внутренних фасонных поверхностей деталей из древесины. Отделка изделий из древесины. Изготовление изделий из древесины на токарном станке. Обработка металлов. Технологии обработки металлов. Конструкционная сталь. Токарно-винторезный станок. Изделия из металлопроката. Резьба и резьбовые соединения. Нарезание резьбы. Соединение металлических деталей клеем. Отделка деталей. Тенденции развития оборудования текстильного и швейного производства. Вязальные машины. Основные приёмы работы на вязальной машине. Использование компьютерных программ и робототехники в процессе обработки текстильных материалов. Профессии будущего в текстильной и швейной промышленности. Текстильные химические волокна. Экологические проблемы сырьевого обеспечения и утилизации отходов процесса производства химического волокна и материалов из него. Нетканые материалы из химических волокон. Влияние свойств тканей из химических волокон на здоровье человека. Технология изготовления плечевого и поясного изделий из текстильных материалов. Применение приспособлений швейной машины. Швы при обработке трикотажа. Профессии швейного предприятия массового производства. Технологии художественной обработки текстильных материалов. Вязание как одна из технологий художественной обработки текстильных материалов. Отрасли и перспективы развития пищевой промышленности. Организация производства пищевых продуктов. Меню праздничного стола и здоровое питание человека. Основные способы и приёмы обработки продуктов на предприятиях общественного питания. Современные технологии обработки пищевых продуктов, тенденции их развития. Влияние развития производства на изменение трудовых функций работников.

ВАРИАТИВНЫЕ МОДУЛИ

Модуль «Робототехника»

Раздел. Робототехнические проекты.

Полный цикл создания робота: анализ задания и определение этапов его реализации; проектирование и моделирование робототехнического устройства; конструирование робототехнического устройства (включая использование визуально-программных средств и конструкторских решений); определение начальных данных и конечного результата: что «дано» и что требуется «получить»; разработка алгоритма реализации роботом заданного результата; реализация алгоритма (включая применение визуально-программных средств, разработку образца-прототипа); тестирование робототехнического изделия; отладка и оценка полноты и точности выполнения задания роботом. Примеры роботов из различных областей. Их возможности и ограничения.

Модуль «3D-моделирование, макетирование, прототипирование»

Раздел. Создание макетов с помощью программных средств

Компоненты технологии макетирования: выполнение развёртки, сборка деталей макета. Разработка графической документации.

Модуль «Компьютерная графика. Черчение»

Раздел. Модели и их свойства.

Понятие графической модели. Математические, физические и информационные модели. Графические модели. Виды графических моделей. Количественная и качественная оценка модели.

Раздел. Черчение как технология создания модели инженерного объекта

Виды инженерных объектов: сооружения, транспортные средства, линии коммуникаций. Машины, аппараты, приборы, инструменты. Классификация инженерных объектов. Инженерные качества: прочность, устойчивость, динамичность, габаритные размеры, технические данные. Функциональные качества, эксплуатационные, потребительские, экономические, экологические требования к инженерным объектам. Понятие об инженерных проектах. Создание проектной документации. Классическое черчение. Чертёж. Набросок. Эскиз. Технический рисунок. Понятие о стандартах. Знакомство с системой ЕСКД, ГОСТ, форматами. Основная надпись чертежа. Масштабы. Линии. Шрифты. Размеры на чертеже. Понятие о проецировании. Практическая деятельность по созданию чертежей.

Модуль «Автоматизированные системы»

Раздел. Управление. Общие представления.

Управляющие и управляемые системы. Понятие обратной связи. Модели управления. Классическая модель управления. Условия функционирования классической модели управления. Автоматизированные системы. Проблема устойчивости систем управления. Отклик системы на малые воздействия. Синергетические эффекты.

Раздел. Управление техническими системами.

Механические устройства обратной связи. Регулятор Уатта. Понятие системы. Замкнутые и открытые системы. Системы с положительной и отрицательной обратной связью. Примеры. Динамические эффекты открытых систем: точки бифуркации, аттракторы. Реализация данных эффектов в технических системах. Управление системами в условиях неустойчивости. Современное производство. Виды роботов. Робот — манипулятор — ключевой элемент современной системы производства. Сменные модули манипулятора. Производственные линии. Информационное взаимодействие роботов. Производство 4.0. Моделирование технологических линий на основе робототехнического конструирования. Моделирование действия учебного робота-манипулятора со сменными модулями для обучения работе с производственным оборудованием.

Раздел. Элементная база автоматизированных систем

Понятие об электрическом токе. Проводники и диэлектрики. Электрические приборы. Техника безопасности при работе с электрическими приборами. Макетная плата. Соединение проводников. Электрическая цепь и электрическая схема. Резистор и диод. Потенциометр. Электроэнергетика. Способы получения и хранения электроэнергии. Виды электростанций, виды полезных ископаемых. Энергетическая безопасность. Передача энергии на расстоянии. Основные этапы развития электротехники. Датчик света. Аналоговая и цифровая схемотехника. Использование микроконтроллера при сборке схем. Фоторезистор.

Модуль «Животноводство»

Раздел. Производство животноводческих продуктов.

Животноводческие предприятия. Оборудование и микроклимат животноводческих и птицеводческих предприятий. Выращивание животных. Использование и хранение животноводческой продукции. Использование цифровых технологий в животноводстве. Цифровая ферма: автоматическое кормление животных; автоматическая дойка; уборка помещения и др. Цифровая «умная» ферма — перспективное направление роботизации в животноводстве.

Раздел. Профессии, связанные с деятельностью животновода

Зоотехник, зооинженер, ветеринар, оператор птицефабрики, оператор животноводческих ферм и др. Использование информационных цифровых технологий в профессиональной деятельности.

Модуль «Растениеводство»

Раздел. Сельскохозяйственное производство

Особенности сельскохозяйственного производства: сезонность, природно-климатические условия, слабая прогнозируемость показателей. Агропромышленные комплексы. Компьютерное оснащение сельскохозяйственной техники. Автоматизация и роботизация сельскохозяйственного производства: анализаторы почвы с использованием спутниковой системы навигации; автоматизация тепличного хозяйства; применение роботов манипуляторов для уборки урожая; внесение удобрений на основе данных от азотно-спектральных датчиков; определение критических точек полей с помощью спутниковых снимков; использование БПЛА и др. Генно-модифицированные растения: положительные и отрицательные аспекты.

Раздел. Сельскохозяйственные профессии

Профессии в сельском хозяйстве: агроном, агрохимик, агроинженер, тракторист-машинист сельскохозяйственного производства и др. Особенности профессиональной деятельности в сельском хозяйстве. Использование цифровых технологий в профессиональной деятельности.

ИНВАРИАНТНЫЕ МОДУЛИ**Модуль «Производство и технология»**Раздел. Элементы управления.

Общие принципы управления. Общая схема управления. Условия реализации общей схемы управления. Начала кибернетики. Самоуправляемые системы. Устойчивость систем управления. Виды равновесия. Устойчивость технических систем.

Раздел . Мир профессий.

Профессии предметной области «Природа». Профессии предметной области «Техника». Профессии предметной области «Знак». Профессии предметной области «Человек». Профессии предметной области «Художественный образ».

Модуль «Технология обработки материалов и пищевых продуктов»Раздел . Технологии в когнитивной сфере.

Теория решения изобретательских задач (ТРИЗ) и поиск новых технологических решений. Основные принципы развития технических систем: полнота компонентов системы, энергетическая проводимость, опережающее развитие рабочего органа и др. Решение производственных задач и задач из сферы услуг с использованием методологии ТРИЗ. Востребованность системных и когнитивных навыков в современной профессиональной деятельности. Интеллект-карты как инструмент систематизации информации. Использование интеллект-карт в проектной деятельности. Программные инструменты построения интеллект-карт. Понятие «больших данных» (объём, скорость, разнообразие). Работа с «большими данными» как компонент современной профессиональной деятельности. Анализ больших данных при разработке проектов. Приёмы визуализации данных. Компьютерные инструменты визуализации.

Раздел. Технологии и человек.

Роль технологий в человеческой культуре. Технологии и знания. Знание как фундаментальная категория для современной профессиональной деятельности. Виды знаний. Метазнания, их роль в применении и создании современных технологий.

ВАРИАТИВНЫЕ МОДУЛИ**Модуль «Робототехника»**Раздел. От робототехники к искусственному интеллекту.

Жизненный цикл технологии. Понятие о конвергентных технологиях. Робототехника как пример конвергентных технологий. Перспективы автоматизации и роботизации: возможности и ограничения.

Модуль «3D-моделирование, макетирование, прототипирование»Раздел. Технология создания и исследования прототипов.

Создание прототипа. Исследование прототипа. Перенос выявленных свойств прототипа на реальные объекты.

Модуль «Компьютерная графика. Черчение»Раздел. Технология создания чертежей в программных средах.

Применение программного обеспечения для создания проектной документации: моделей объектов и их чертежей. Правила техники безопасности при работе на компьютере. Включение системы. Создание и виды документов, интерфейс окна «Чертёж», элементы управления окном. Основная надпись. Геометрические примитивы. Создание, редактирование и трансформация графических объектов. Сложные 3D-модели и сборочные чертежи. Изделия и их модели. Анализ формы объекта и синтез модели. План создания 3D-модели. Интерфейс окна «Деталь». Дерево модели. Система 3D-координат в окне «Деталь» и конструктивные плоскости. Формообразование детали. Операция «Эскиз». Правила и требования, предъявляемые к эскизам. Способы редактирования операции формообразования и эскиза. Создание моделей по различным заданиям: по чертежу; по описанию и размерам; по образцу, с натуры.

Раздел. Разработка проекта инженерного объекта.

Выбор темы и обоснование этого выбора. Сбор информации по теме проекта. Функциональные качества инженерного объекта, размеры. Объем документации: пояснительная записка, спецификация. Графические документы: технический рисунок объекта,

чертёж общего вида, чертежи деталей. Условности и упрощения на чертеже. Создание презентации.

Модуль «Автоматизированные системы»

Раздел. Управление социально-экономическими системами. Предпринимательство.

Сущность культуры предпринимательства. Корпоративная культура. Предпринимательская этика и этикет. Анализ видов предпринимательской деятельности и определение типологии коммерческой организации. Сфера принятия управленческих решений. Внутренняя и внешняя среда предпринимательства. Базовые составляющие внутренней среды. Формирование цены товара. Внешние и внутренние угрозы безопасности фирмы. Основные элементы механизма защиты предпринимательской тайны. Защита предпринимательской тайны и обеспечение безопасности фирмы. Понятия, инструменты и технологии имитационного моделирования экономической деятельности. Проект «Школьная фирма» как имитационная модель реализации бизнес-идеи. Этапы разработки бизнес-проекта «Школьная фирма»: анализ выбранного направления экономической деятельности, создание логотипа фирмы, разработка бизнес-плана. Система показателей эффективности предпринимательской деятельности. Принципы и методы оценки эффективности. Пути повышения и контроль эффективности предпринимательской деятельности. Программная поддержка предпринимательской деятельности. Программы для управления проектами.

ПЛАНИРУЕМЫЕ ОБРАЗОВАТЕЛЬНЫЕ РЕЗУЛЬТАТЫ

ЛИЧНОСТНЫЕ РЕЗУЛЬТАТЫ

Патриотическое воспитание:

- проявление интереса к истории и современному состоянию российской науки и технологии; ценностное отношение к достижениям российских инженеров и учёных.

Гражданское и духовно-нравственное воспитание:

- готовность к активному участию в обсуждении общественно значимых и этических проблем, связанных с современными технологиями, в особенности технологиями четвёртой промышленной революции;

- осознание важности морально-этических принципов в деятельности, связанной с реализацией технологий;

- освоение социальных норм и правил поведения, роли и формы социальной жизни в группах и сообществах, включая взрослые и социальные сообщества.

Эстетическое воспитание:

- восприятие эстетических качеств предметов труда;

- умение создавать эстетически значимые изделия из различных материалов.

Ценности научного познания и практической деятельности:

- осознание ценности науки как фундамента технологий;

- развитие интереса к исследовательской деятельности, реализации на практике достижений науки.

Формирование культуры здоровья и эмоционального благополучия:

- осознание ценности безопасного образа жизни в современном технологическом мире, важности правил безопасной работы с инструментами;

- умение распознавать информационные угрозы и осуществлять защиту личности от этих угроз.

Трудовое воспитание:

- активное участие в решении возникающих практических задач из различных областей; умение ориентироваться в мире современных профессий.

Экологическое воспитание:

- воспитание бережного отношения к окружающей среде, понимание необходимости соблюдения баланса между природой и техносферой;

- осознание пределов преобразовательной деятельности человека.

МЕТАПРЕДМЕТНЫЕ РЕЗУЛЬТАТЫ

Овладение универсальными познавательными действиями

Базовые логические действия:

- выявлять и характеризовать существенные признаки природных и рукотворных объектов; устанавливать существенный признак классификации, основание для обобщения и сравнения; выявлять закономерности и противоречия в рассматриваемых фактах, данных и наблюдениях, относящихся к внешнему миру;
- выявлять причинно-следственные связи при изучении природных явлений и процессов, а также процессов, происходящих в техносфере;
- самостоятельно выбирать способ решения поставленной задачи, используя для этого необходимые материалы, инструменты и технологии.

Базовые исследовательские действия:

- использовать вопросы как исследовательский инструмент познания;
- формировать запросы к информационной системе с целью получения необходимой информации;
- оценивать полноту, достоверность и актуальность полученной информации;
- опытным путём изучать свойства различных материалов;
- овладевать навыками измерения величин с помощью измерительных инструментов, оценивать погрешность измерения, уметь осуществлять арифметические действия с приближёнными величинами;
- строить и оценивать модели объектов, явлений и процессов;
- уметь создавать, применять и преобразовывать знаки и символы, модели и схемы для решения учебных и познавательных задач;
- уметь оценивать правильность выполнения учебной задачи, собственные возможности её решения; прогнозировать поведение технической системы, в том числе с учётом синергетических эффектов.

Работа с информацией:

- выбирать форму представления информации в зависимости от поставленной задачи; понимать различие между данными, информацией и знаниями;
- владеть начальными навыками работы с «большими данными»;
- владеть технологией трансформации данных в информацию, информации в знания.

Овладение универсальными учебными регулятивными действиями

Самоорганизация:

- уметь самостоятельно планировать пути достижения целей, в том числе альтернативные, осознанно выбирать наиболее эффективные способы решения учебных и познавательных задач;
- уметь соотносить свои действия с планируемыми результатами, осуществлять контроль своей деятельности в процессе достижения результата, определять способы действий в рамках предложенных условий и требований, корректировать свои действия в соответствии с изменяющейся ситуацией;
- делать выбор и брать ответственность за решение.

Самоконтроль (рефлексия):

- давать адекватную оценку ситуации и предлагать план её изменения;
- объяснять причины достижения (недостижения) результатов преобразовательной деятельности;
- вносить необходимые коррективы в деятельность по решению задачи или по осуществлению проекта;
- оценивать соответствие результата цели и условиям и при необходимости корректировать цель и процесс её достижения.

Принятие себя и других:

- признавать своё право на ошибку при решении задач или при реализации проекта, такое же право другого на подобные ошибки.

Овладение универсальными коммуникативными действиями.

Общение:

- в ходе обсуждения учебного материала, планирования и осуществления учебного проекта; в рамках публичного представления результатов проектной деятельности;
- в ходе совместного решения задачи с использованием облачных сервисов;
- в ходе общения с представителями других культур, в частности в социальных сетях.

Совместная деятельность:

- понимать и использовать преимущества командной работы при реализации учебного проекта; понимать необходимость выработки знаково-символических средств как необходимого условия успешной проектной деятельности;
- уметь адекватно интерпретировать высказывания собеседника — участника совместной деятельности;
- владеть навыками отстаивания своей точки зрения, используя при этом законы логики; уметь распознавать некорректную аргументацию.

ПРЕДМЕТНЫЕ РЕЗУЛЬТАТЫ

5 класс

ИНВАРИАНТНЫЕ МОДУЛИ

Модуль «Производство и технология»

- характеризовать роль техники и технологий для прогрессивного развития общества;
- характеризовать роль техники и технологий в цифровом социуме;
- выявлять причины и последствия развития техники и технологий;
- характеризовать виды современных технологий и определять перспективы их развития;
- уметь строить учебную и практическую деятельность в соответствии со структурой технологии: этапами, операциями, действиями;
- научиться конструировать, оценивать и использовать модели в познавательной и практической деятельности;
- организовывать рабочее место в соответствии с требованиями безопасности;
- соблюдать правила безопасности;
- использовать различные материалы (древесина, металлы и сплавы, полимеры, текстиль, сельскохозяйственная продукция);
- уметь создавать, применять и преобразовывать знаки и символы, модели и схемы для решения учебных и производственных задач;
- получить возможность научиться коллективно решать задачи с использованием облачных сервисов;
- оперировать понятием «биотехнология»;
- классифицировать методы очистки воды, использовать фильтрацию воды;
- оперировать понятиями «биоэнергетика», «биометаногенез».

Модуль «Технология обработки материалов и пищевых продуктов»

- характеризовать познавательную и преобразовательную деятельность человека;
- соблюдать правила безопасности;
- организовывать рабочее место в соответствии с требованиями безопасности;
- классифицировать и характеризовать инструменты, приспособления и технологическое оборудование;
- активно использовать знания, полученные при изучении других учебных предметов, и сформированные универсальные учебные действия;
- использовать инструменты, приспособления и технологическое оборудование;
- выполнять технологические операции с использованием ручных инструментов, приспособлений, технологического оборудования;
- получить возможность научиться использовать цифровые инструменты при изготовлении предметов из различных материалов;
- характеризовать технологические операции ручной обработки конструкционных материалов; применять ручные технологии обработки конструкционных материалов;
- правильно хранить пищевые продукты;

- осуществлять механическую и тепловую обработку пищевых продуктов, сохраняя их пищевую ценность;
- выбирать продукты, инструменты и оборудование для приготовления блюда;
- осуществлять доступными средствами контроль качества блюда;
- проектировать интерьер помещения с использованием программных сервисов;
- составлять последовательность выполнения технологических операций для изготовления швейных изделий;
- строить чертежи простых швейных изделий;
- выбирать материалы, инструменты и оборудование для выполнения швейных работ;
- выполнять художественное оформление швейных изделий;
- выделять свойства наноструктур;
- приводить примеры наноструктур, их использования в технологиях;
- получить возможность познакомиться с физическими основы нанотехнологий и их использованием для конструирования новых материалов.

ВАРИАТИВНЫЙ МОДУЛЬ

Модуль «Робототехника»

- соблюдать правила безопасности;
- организовывать рабочее место в соответствии с требованиями безопасности;
- классифицировать и характеризовать роботов по видам и назначению;
- знать и уметь применять основные законы робототехники;
- конструировать и программировать движущиеся модели;
- получить возможность сформировать навыки моделирования машин и механизмов с помощью робототехнического конструктора;
- владеть навыками моделирования машин и механизмов с помощью робототехнического конструктора;
- владеть навыками индивидуальной и коллективной деятельности, направленной на создание робототехнического продукта.

6 класс

ИНВАРИАНТНЫЕ МОДУЛИ

Модуль «Производство и технология»

- характеризовать роль техники и технологий для прогрессивного развития общества;
- характеризовать роль техники и технологий в цифровом социуме;
- выявлять причины и последствия развития техники и технологий;
- характеризовать виды современных технологий и определять перспективы их развития;
- уметь строить учебную и практическую деятельность в соответствии со структурой технологии: этапами, операциями, действиями;
- научиться конструировать, оценивать и использовать модели в познавательной и практической деятельности;
- организовывать рабочее место в соответствии с требованиями безопасности;
- соблюдать правила безопасности;
- использовать различные материалы (древесина, металлы и сплавы, полимеры, текстиль, сельскохозяйственная продукция);
- уметь создавать, применять и преобразовывать знаки и символы, модели и схемы для решения учебных и производственных задач;
- получить возможность научиться коллективно решать задачи с использованием облачных сервисов;
- оперировать понятием «биотехнология»;
- классифицировать методы очистки воды, использовать фильтрацию воды;
- оперировать понятиями «биоэнергетика», «биометаногенез».

Модуль «Технология обработки материалов и пищевых продуктов»

- характеризовать познавательную и преобразовательную деятельность человека;

- соблюдать правила безопасности;
- организовывать рабочее место в соответствии с требованиями безопасности;
- классифицировать и характеризовать инструменты, приспособления и технологическое оборудование;
- активно использовать знания, полученные при изучении других учебных предметов, и сформированные универсальные учебные действия;
- использовать инструменты, приспособления и технологическое оборудование;
- выполнять технологические операции с использованием ручных инструментов, приспособлений, технологического оборудования;
- получить возможность научиться использовать цифровые инструменты при изготовлении предметов из различных материалов;
- характеризовать технологические операции ручной обработки конструкционных материалов;
- применять ручные технологии обработки конструкционных материалов;
- правильно хранить пищевые продукты;
- осуществлять механическую и тепловую обработку пищевых продуктов, сохраняя их пищевую ценность;
- выбирать продукты, инструменты и оборудование для приготовления блюда;
- осуществлять доступными средствами контроль качества блюда;
- проектировать интерьер помещения с использованием программных сервисов;
- составлять последовательность выполнения технологических операций для изготовления швейных изделий;
- строить чертежи простых швейных изделий;
- выбирать материалы, инструменты и оборудование для выполнения швейных работ;
- выполнять художественное оформление швейных изделий;
- выделять свойства наноструктур;
- приводить примеры наноструктур, их использования в технологиях;
- получить возможность познакомиться с физическими основы нанотехнологий и их использованием для конструирования новых материалов.

ВАРИАТИВНЫЙ МОДУЛЬ

Модуль «Робототехника»

- соблюдать правила безопасности;
- организовывать рабочее место в соответствии с требованиями безопасности;
- классифицировать и характеризовать роботов по видам и назначению;
- знать и уметь применять основные законы робототехники;
- конструировать и программировать движущиеся модели;
- получить возможность сформировать навыки моделирования машин и механизмов с помощью робототехнического конструктора;
- владеть навыками моделирования машин и механизмов с помощью робототехнического конструктора;
- владеть навыками индивидуальной и коллективной деятельности, направленной на создание робототехнического продукта.

7 класс

ИНВАРИАНТНЫЕ МОДУЛИ

Модуль «Производство и технология»

- перечислять и характеризовать виды современных технологий;
- применять технологии для решения возникающих задач;
- овладеть методами учебной, исследовательской и проектной деятельности, решения творческих задач, проектирования, моделирования, конструирования и эстетического оформления изделий;

- приводить примеры не только функциональных, но и эстетичных промышленных изделий;
- овладеть информационно-когнитивными технологиями преобразования данных в информацию и информации в знание;
- перечислять инструменты и оборудование, используемое при обработке различных материалов (древесины, металлов и сплавов, полимеров, текстиля, сельскохозяйственной продукции, продуктов питания);
- оценивать области применения технологий, понимать их возможности и ограничения;
- оценивать условия применимости технологии с позиций экологической защищённости;
- получить возможность научиться модернизировать и создавать технологии обработки известных материалов;
- анализировать значимые для конкретного человека потребности;
- перечислять и характеризовать продукты питания;
- перечислять виды и названия народных промыслов и ремёсел;
- анализировать использование нанотехнологий в различных областях;
- выявлять экологические проблемы;
- применять генеалогический метод;
- анализировать роль прививок;
- анализировать работу биодатчиков;
- анализировать микробиологические технологии, методы генной инженерии.

Модуль «Технология обработки материалов и пищевых продуктов»

- освоить основные этапы создания проектов от идеи до презентации и использования полученных результатов;
- научиться использовать программные сервисы для поддержки проектной деятельности;
- проводить необходимые опыты по исследованию свойств материалов;
- выбирать инструменты и оборудование, необходимые для изготовления выбранного изделия по данной технологии;
- применять технологии механической обработки конструкционных материалов;
- осуществлять доступными средствами контроль качества изготавливаемого изделия, находить и устранять допущенные дефекты;
- классифицировать виды и назначение методов получения и преобразования конструкционных и текстильных материалов;
- получить возможность научиться конструировать модели различных объектов и использовать их в практической деятельности;
- конструировать модели машин и механизмов;
- изготавливать изделие из конструкционных или поделочных материалов;
- готовить кулинарные блюда в соответствии с известными технологиями;
- выполнять декоративно-прикладную обработку материалов;
- выполнять художественное оформление изделий;
- создавать художественный образ и воплощать его в продукте;
- строить чертежи швейных изделий;
- выбирать материалы, инструменты и оборудование для выполнения швейных работ;
- применять основные приёмы и навыки решения изобретательских задач;
- получить возможность научиться применять принципы ТРИЗ для решения технических задач;
- презентовать изделие (продукт);
- называть и характеризовать современные и перспективные технологии производства и обработки материалов;
- получить возможность узнать о современных цифровых технологиях, их возможностях и ограничениях;
- выявлять потребности современной техники в умных материалах;

- оперировать понятиями «композиты», «наноккомпозиты», приводить примеры использования наноккомпозитов в технологиях, анализировать механические свойства композитов;
- различать аллотропные соединения углерода, приводить примеры использования аллотропных соединений углерода;
- характеризовать мир профессий, связанных с изучаемыми технологиями, их востребованность на рынке труда;
- осуществлять изготовление субъективно нового продукта, опираясь на общую технологическую схему;
- оценивать пределы применимости данной технологии, в том числе с экономических и экологических позиций.

ВАРИАТИВНЫЕ МОДУЛИ

Модуль «Робототехника»

- конструировать и моделировать робототехнические системы;
- уметь использовать визуальный язык программирования роботов;
- реализовывать полный цикл создания робота;
- программировать действие учебного робота-манипулятора со сменными модулями для обучения работе с производственным оборудованием;
- программировать работу модели роботизированной производственной линии;
- управлять движущимися моделями в компьютерно-управляемых средах;
- получить возможность научиться управлять системой учебных роботов-манипуляторов;
- уметь осуществлять робототехнические проекты;
- презентовать изделие;
- характеризовать мир профессий, связанных с изучаемыми технологиями, их востребованность на рынке труда.

Модуль «3D-моделирование, прототипирование и макетирование»

- соблюдать правила безопасности;
- организовывать рабочее место в соответствии с требованиями безопасности;
- разрабатывать оригинальные конструкции с использованием 3D-моделей, проводить их испытание, анализ, способы модернизации в зависимости от результатов испытания;
- создавать 3D-модели, используя программное обеспечение;
- устанавливать адекватность модели объекту и целям моделирования;
- проводить анализ и модернизацию компьютерной модели;
- изготавливать прототипы с использованием 3D-принтера;
- получить возможность изготавливать изделия с помощью лазерного гравера;
- модернизировать прототип в соответствии с поставленной задачей;
- презентовать изделие;
- называть виды макетов и их назначение;
- создавать макеты различных видов;
- выполнять развёртку и соединять фрагменты макета;
- выполнять сборку деталей макета;
- получить возможность освоить программные сервисы создания макетов;
- разрабатывать графическую документацию;
- на основе анализа и испытания прототипа осуществлять модификацию механизмов для получения заданного результата;
- характеризовать мир профессий, связанных с изучаемыми технологиями, их востребованность на рынке труда.

Модуль «Животноводство»

- соблюдать правила безопасности;
- организовывать рабочее место в соответствии с требованиями безопасности;
- характеризовать основные направления животноводства;

- характеризовать особенности основных видов сельскохозяйственных животных своего региона;
- описывать полный технологический цикл получения продукции животноводства своего региона;
- называть виды сельскохозяйственных животных, характерных для данного региона;
- оценивать условия содержания животных в различных условиях;
- владеть навыками оказания первой помощи заболевшим или пораненным животным;
- характеризовать способы переработки и хранения продукции животноводства;
- характеризовать пути цифровизации животноводческого производства;
- получить возможность узнать особенности сельскохозяйственного производства;
- характеризовать мир профессий, связанных с животноводством, их востребованность на рынке труда.

Модуль «Растениеводство»

- соблюдать правила безопасности;
- организовывать рабочее место в соответствии с требованиями безопасности;
- характеризовать основные направления растениеводства;
- описывать полный технологический цикл получения наиболее распространённой растениеводческой продукции своего региона;
- характеризовать виды и свойства почв данного региона;
- называть ручные и механизированные инструменты обработки почвы;
- классифицировать культурные растения по различным основаниям;
- называть полезные дикорастущие растения и знать их свойства;
- называть опасные для человека дикорастущие растения;
- называть полезные для человека грибы;
- называть опасные для человека грибы;
- владеть методами сбора, переработки и хранения полезных дикорастущих растений и их плодов;
- владеть методами сбора, переработки и хранения полезных для человека грибов;
- характеризовать основные направления цифровизации и роботизации в растениеводстве;
- получить возможность научиться использовать цифровые устройства и программные сервисы в технологии растениеводства;
- характеризовать мир профессий, связанных с растениеводством, их востребованность на рынке труда.

8 класс

ИНВАРИАНТНЫЕ МОДУЛИ

Модуль «Производство и технология»

- перечислять и характеризовать виды современных технологий;
- применять технологии для решения возникающих задач;
- овладеть методами учебной, исследовательской и проектной деятельности, решения творческих задач, проектирования, моделирования, конструирования и эстетического оформления изделий;
- приводить примеры не только функциональных, но и эстетичных промышленных изделий;
- овладеть информационно-когнитивными технологиями преобразования данных в информацию и информации в знание;
- перечислять инструменты и оборудование, используемое при обработке различных материалов (древесины, металлов и сплавов, полимеров, текстиля, сельскохозяйственной продукции, продуктов питания);
- оценивать области применения технологий, понимать их возможности и ограничения;
- оценивать условия применимости технологии с позиций экологической защищённости;

- получить возможность научиться модернизировать и создавать технологии обработки известных материалов;
- анализировать значимые для конкретного человека потребности;
- перечислять и характеризовать продукты питания;
- перечислять виды и названия народных промыслов и ремёсел;
- анализировать использование нанотехнологий в различных областях;
- выявлять экологические проблемы;
- применять генеалогический метод;
- анализировать роль прививок;
- анализировать работу биодатчиков;
- анализировать микробиологические технологии, методы генной инженерии.

Модуль «Технология обработки материалов и пищевых продуктов»

- освоить основные этапы создания проектов от идеи до презентации и использования полученных результатов;
- научиться использовать программные сервисы для поддержки проектной деятельности;
- проводить необходимые опыты по исследованию свойств материалов;
- выбирать инструменты и оборудование, необходимые для изготовления выбранного изделия по данной технологии;
- применять технологии механической обработки конструкционных материалов;
- осуществлять доступными средствами контроль качества изготавливаемого изделия, находить и устранять допущенные дефекты;
- классифицировать виды и назначение методов получения и преобразования конструкционных и текстильных материалов;
- получить возможность научиться конструировать модели различных объектов и использовать их в практической деятельности;
- конструировать модели машин и механизмов;
- изготавливать изделие из конструкционных или поделочных материалов;
- готовить кулинарные блюда в соответствии с известными технологиями;
- выполнять декоративно-прикладную обработку материалов;
- выполнять художественное оформление изделий;
- создавать художественный образ и воплощать его в продукте;
- строить чертежи швейных изделий;
- выбирать материалы, инструменты и оборудование для выполнения швейных работ;
- применять основные приёмы и навыки решения изобретательских задач;
- получить возможность научиться применять принципы ТРИЗ для решения технических задач;
- презентовать изделие (продукт);
- называть и характеризовать современные и перспективные технологии производства и обработки материалов;
- получить возможность узнать о современных цифровых технологиях, их возможностях и ограничениях;
- выявлять потребности современной техники в умных материалах;
- оперировать понятиями «композиты», «нанокompозиты», приводить примеры использования нанокompозитов в технологиях, анализировать механические свойства композитов;
- различать аллотропные соединения углерода, приводить примеры использования аллотропных соединений углерода;
- характеризовать мир профессий, связанных с изучаемыми технологиями, их востребованность на рынке труда;
- осуществлять изготовление субъективно нового продукта, опираясь на общую технологическую схему;

- оценивать пределы применимости данной технологии, в том числе с экономических и экологических позиций.

ВАРИАТИВНЫЕ МОДУЛИ

Модуль «Робототехника»

- конструировать и моделировать робототехнические системы;
- уметь использовать визуальный язык программирования роботов;
- реализовывать полный цикл создания робота;
- программировать действие учебного робота-манипулятора со сменными модулями для обучения работе с производственным оборудованием;
- программировать работу модели роботизированной производственной линии;
- управлять движущимися моделями в компьютерно-управляемых средах;
- получить возможность научиться управлять системой учебных роботов-манипуляторов;
- уметь осуществлять робототехнические проекты;
- презентовать изделие;
- характеризовать мир профессий, связанных с изучаемыми технологиями, их востребованность на рынке труда.

Модуль «3D-моделирование, прототипирование и макетирование»

- соблюдать правила безопасности;
- организовывать рабочее место в соответствии с требованиями безопасности;
- разрабатывать оригинальные конструкции с использованием 3D-моделей, проводить их испытание, анализ, способы модернизации в зависимости от результатов испытания;
- создавать 3D-модели, используя программное обеспечение;
- устанавливать адекватность модели объекту и целям моделирования;
- проводить анализ и модернизацию компьютерной модели;
- изготавливать прототипы с использованием 3D-принтера;
- получить возможность изготавливать изделия с помощью лазерного гравера;
- модернизировать прототип в соответствии с поставленной задачей;
- презентовать изделие;
- называть виды макетов и их назначение;
- создавать макеты различных видов;
- выполнять развёртку и соединять фрагменты макета;
- выполнять сборку деталей макета;
- получить возможность освоить программные сервисы создания макетов;
- разрабатывать графическую документацию;
- на основе анализа и испытания прототипа осуществлять модификацию механизмов для получения заданного результата;
- характеризовать мир профессий, связанных с изучаемыми технологиями, их востребованность на рынке труда.

Модуль «Компьютерная графика, черчение»

- соблюдать правила безопасности;
- организовывать рабочее место в соответствии с требованиями безопасности;
- понимать смысл условных графических обозначений, создавать с их помощью графические тексты;
- владеть ручными способами вычерчивания чертежей, эскизов и технических рисунков деталей;
- владеть автоматизированными способами вычерчивания чертежей, эскизов и технических рисунков;
- уметь читать чертежи деталей и осуществлять расчёты по чертежам;
- выполнять эскизы, схемы, чертежи с использованием чертёжных инструментов и приспособлений и/или в системе автоматизированного проектирования (САПР);
- овладевать средствами и формами графического отображения объектов или процессов, правилами выполнения графической документации;

- получить возможность научиться использовать технологию формообразования для конструирования 3D-модели;
- оформлять конструкторскую документацию, в том числе с использованием систем автоматизированного проектирования (САПР);
- презентовать изделие;
- характеризовать мир профессий, связанных с изучаемыми технологиями, их востребованность на рынке труда.

Модуль «Автоматизированные системы»

- соблюдать правила безопасности;
- организовывать рабочее место в соответствии с требованиями безопасности;
- получить возможность научиться исследовать схему управления техническими системами;
- осуществлять управление учебными техническими системами;
- классифицировать автоматические и автоматизированные системы;
- проектировать автоматизированные системы;
- конструировать автоматизированные системы;
- получить возможность использования учебного робота-манипулятора со сменными модулями для моделирования производственного процесса;
- пользоваться учебным роботом-манипулятором со сменными модулями для моделирования производственного процесса;
- использовать мобильные приложения для управления устройствами;
- осуществлять управление учебной социально-экономической системой (например, в рамках проекта «Школьная фирма»);
- презентовать изделие;
- характеризовать мир профессий, связанных с изучаемыми технологиями, их востребованность на рынке труда;
- распознавать способы хранения и производства электроэнергии;
- классифицировать типы передачи электроэнергии;
- понимать принцип сборки электрических схем;
- получить возможность научиться выполнять сборку электрических схем;
- определять результат работы электрической схемы при использовании различных элементов;
- понимать, как применяются элементы электрической цепи в бытовых приборах;
- различать последовательное и параллельное соединения резисторов;
- различать аналоговую и цифровую схемотехнику;
- программировать простое «умное» устройство с заданными характеристиками;
- различать особенности современных датчиков, применять в реальных задачах;
- составлять несложные алгоритмы управления умного дома.

Модуль «Животноводство»

- соблюдать правила безопасности;
- организовывать рабочее место в соответствии с требованиями безопасности;
- характеризовать основные направления животноводства;
- характеризовать особенности основных видов сельскохозяйственных животных своего региона;
- описывать полный технологический цикл получения продукции животноводства своего региона;
- называть виды сельскохозяйственных животных, характерных для данного региона;
- оценивать условия содержания животных в различных условиях;
- владеть навыками оказания первой помощи заболевшим или пораненным животным;
- характеризовать способы переработки и хранения продукции животноводства;
- характеризовать пути цифровизации животноводческого производства;
- получить возможность узнать особенности сельскохозяйственного производства;

- характеризовать мир профессий, связанных с животноводством, их востребованность на рынке труда.

Модуль «Растениеводство»

- соблюдать правила безопасности;
- организовывать рабочее место в соответствии с требованиями безопасности;
- характеризовать основные направления растениеводства;
- описывать полный технологический цикл получения наиболее распространённой растениеводческой продукции своего региона;
- характеризовать виды и свойства почв данного региона;
- называть ручные и механизированные инструменты обработки почвы;
- классифицировать культурные растения по различным основаниям;
- называть полезные дикорастущие растения и знать их свойства;
- называть опасные для человека дикорастущие растения;
- называть полезные для человека грибы;
- называть опасные для человека грибы;
- владеть методами сбора, переработки и хранения полезных дикорастущих растений и их плодов;
- владеть методами сбора, переработки и хранения полезных для человека грибов;
- характеризовать основные направления цифровизации и роботизации в растениеводстве;
- получить возможность научиться использовать цифровые устройства и программные сервисы в технологии растениеводства;
- характеризовать мир профессий, связанных с растениеводством, их востребованность на рынке труда.

9 класс

ИНВАРИАНТНЫЕ МОДУЛИ

Модуль «Производство и технология»

- перечислять и характеризовать виды современных технологий;
- применять технологии для решения возникающих задач;
- овладеть методами учебной, исследовательской и проектной деятельности, решения творческих задач, проектирования, моделирования, конструирования и эстетического оформления изделий;
- приводить примеры не только функциональных, но и эстетичных промышленных изделий;
- овладеть информационно-когнитивными технологиями преобразования данных в информацию и информации в знание;
- перечислять инструменты и оборудование, используемое при обработке различных материалов (древесины, металлов и сплавов, полимеров, текстиля, сельскохозяйственной продукции, продуктов питания);
- оценивать области применения технологий, понимать их возможности и ограничения;
- оценивать условия применимости технологии с позиций экологической защищённости;
- получить возможность научиться модернизировать и создавать технологии обработки известных материалов;
- анализировать значимые для конкретного человека потребности;
- перечислять и характеризовать продукты питания;
- перечислять виды и названия народных промыслов и ремёсел;
- анализировать использование нанотехнологий в различных областях;
- выявлять экологические проблемы;
- применять генеалогический метод;
- анализировать роль прививок;
- анализировать работу биодатчиков;
- анализировать микробиологические технологии, методы генной инженерии.

Модуль «Технология обработки материалов и пищевых продуктов»

- освоить основные этапы создания проектов от идеи до презентации и использования полученных результатов;
- научиться использовать программные сервисы для поддержки проектной деятельности;
- проводить необходимые опыты по исследованию свойств материалов;
- выбирать инструменты и оборудование, необходимые для изготовления выбранного изделия по данной технологии;
- применять технологии механической обработки конструкционных материалов;
- осуществлять доступными средствами контроль качества изготавливаемого изделия, находить и устранять допущенные дефекты;
- классифицировать виды и назначение методов получения и преобразования конструкционных и текстильных материалов;
- получить возможность научиться конструировать модели различных объектов и использовать их в практической деятельности;
- конструировать модели машин и механизмов;
- изготавливать изделие из конструкционных или поделочных материалов;
- готовить кулинарные блюда в соответствии с известными технологиями;
- выполнять декоративно-прикладную обработку материалов;
- выполнять художественное оформление изделий;
- создавать художественный образ и воплощать его в продукте;
- строить чертежи швейных изделий;
- выбирать материалы, инструменты и оборудование для выполнения швейных работ;
- применять основные приёмы и навыки решения изобретательских задач;
- получить возможность научиться применять принципы ТРИЗ для решения технических задач;
- презентовать изделие (продукт);
- называть и характеризовать современные и перспективные технологии производства и обработки материалов;
- получить возможность узнать о современных цифровых технологиях, их возможностях и ограничениях;
- выявлять потребности современной техники в умных материалах;
- оперировать понятиями «композиты», «нанокompозиты», приводить примеры использования нанокompозитов в технологиях, анализировать механические свойства композитов;
- различать аллотропные соединения углерода, приводить примеры использования аллотропных соединений углерода;
- характеризовать мир профессий, связанных с изучаемыми технологиями, их востребованность на рынке труда;
- осуществлять изготовление субъективно нового продукта, опираясь на общую технологическую схему;
- оценивать пределы применимости данной технологии, в том числе с экономических и экологических позиций.

ВАРИАТИВНЫЕ МОДУЛИ

Модуль «Робототехника»

- конструировать и моделировать робототехнические системы;
- уметь использовать визуальный язык программирования роботов;
- реализовывать полный цикл создания робота;
- программировать действие учебного робота-манипулятора со сменными модулями для обучения работе с производственным оборудованием;
- программировать работу модели роботизированной производственной линии;
- управлять движущимися моделями в компьютерно-управляемых средах;
- получить возможность научиться управлять системой учебных роботов-манипуляторов;

- уметь осуществлять робототехнические проекты;
- презентовать изделие;
- характеризовать мир профессий, связанных с изучаемыми технологиями, их востребованность на рынке труда.

Модуль «3D-моделирование, прототипирование и макетирование»

- соблюдать правила безопасности;
- организовывать рабочее место в соответствии с требованиями безопасности;
- разрабатывать оригинальные конструкции с использованием 3D-моделей, проводить их испытание, анализ, способы модернизации в зависимости от результатов испытания;
- создавать 3D-модели, используя программное обеспечение;
- устанавливать адекватность модели объекту и целям моделирования;
- проводить анализ и модернизацию компьютерной модели;
- изготавливать прототипы с использованием 3D-принтера;
- получить возможность изготавливать изделия с помощью лазерного гравера;
- модернизировать прототип в соответствии с поставленной задачей;
- презентовать изделие;
- называть виды макетов и их назначение;
- создавать макеты различных видов;
- выполнять развёртку и соединять фрагменты макета;
- выполнять сборку деталей макета;
- получить возможность освоить программные сервисы создания макетов;
- разрабатывать графическую документацию;
- на основе анализа и испытания прототипа осуществлять модификацию механизмов для получения заданного результата;
- характеризовать мир профессий, связанных с изучаемыми технологиями, их востребованность на рынке труда.

Модуль «Компьютерная графика, черчение»

- соблюдать правила безопасности;
- организовывать рабочее место в соответствии с требованиями безопасности;
- понимать смысл условных графических обозначений, создавать с их помощью графические тексты;
- владеть ручными способами вычерчивания чертежей, эскизов и технических рисунков деталей;
- владеть автоматизированными способами вычерчивания чертежей, эскизов и технических рисунков;
- уметь читать чертежи деталей и осуществлять расчёты по чертежам;
- выполнять эскизы, схемы, чертежи с использованием чертёжных инструментов и приспособлений и/или в системе автоматизированного проектирования (САПР);
- овладевать средствами и формами графического отображения объектов или процессов, правилами выполнения графической документации;
- получить возможность научиться использовать технологию формообразования для конструирования 3D-модели;
- оформлять конструкторскую документацию, в том числе с использованием систем автоматизированного проектирования (САПР);
- презентовать изделие;
- характеризовать мир профессий, связанных с изучаемыми технологиями, их востребованность на рынке труда.

Модуль «Автоматизированные системы»

- соблюдать правила безопасности;
- организовывать рабочее место в соответствии с требованиями безопасности;
- получить возможность научиться исследовать схему управления техническими системами;

- осуществлять управление учебными техническими системами;
- классифицировать автоматические и автоматизированные системы;
- проектировать автоматизированные системы;
- конструировать автоматизированные системы;
- получить возможность использования учебного робота-манипулятора со сменными модулями для моделирования производственного процесса;
- пользоваться учебным роботом-манипулятором со сменными модулями для моделирования производственного процесса;
- использовать мобильные приложения для управления устройствами;
- осуществлять управление учебной социально-экономической системой (например, в рамках проекта «Школьная фирма»);
- презентовать изделие;
- характеризовать мир профессий, связанных с изучаемыми технологиями, их востребованность на рынке труда;
- распознавать способы хранения и производства электроэнергии;
- классифицировать типы передачи электроэнергии;
- понимать принцип сборки электрических схем;
- получить возможность научиться выполнять сборку электрических схем;
- определять результат работы электрической схемы при использовании различных элементов;
- понимать, как применяются элементы электрической цепи в бытовых приборах;
- различать последовательное и параллельное соединения резисторов;
- различать аналоговую и цифровую схемотехнику;
- программировать простое «умное» устройство с заданными характеристиками;
- различать особенности современных датчиков, применять в реальных задачах;
- составлять несложные алгоритмы управления умного дома.

ТЕМАТИЧЕСКОЕ ПЛАНИРОВАНИЕ

5 КЛАСС

№ п/п	Наименование разделов и тем программы	Кол-во часов	Электронные (цифровые) образовательные ресурсы	Виды, формы контроля	Деятельность учителя с учетом рабочей программы воспитания
Модуль 1. Производство и технология					
1.1.	Преобразовательная деятельность человека	5	https://resh.edu.ru/	Устный опрос	характеризовать познавательную и преобразовательную деятельность человека; выделять простейшие элементы различных моделей;
1.2.	Простейшие машины и механизмы	9	https://resh.edu.ru/	Устный опрос, практ. работа, контр. работа	называть основные виды механических движений; описывать способы преобразования движения из одного вида в другой; называть способы передачи движения с заданными усилиями и скоростями; изображать графически простейшую схему машины или механизма, в том числе с обратной связью;
Итого по модулю		14			
Модуль 2. Технологии обработки материалов и пищевых продуктов					
2.1.	Структура технологии: от материала к изделию	4	https://resh.edu.ru/	Устный опрос	называть основные элементы технологической цепочки; называть основные виды деятельности в процессе создания технологии; объяснять назначение технологии; читать (изображать) графическую структуру технологической цепочки;
2.2.	Материалы и изделия	21	https://resh.edu.ru/	Устный опрос, практ. работа	называть основные свойства бумаги и области её использования; называть основные свойства ткани и области её использования; называть основные свойства древесины и области её использования; называть основные свойства металлов и области их использования; называть металлические детали машин и механизмов; сравнивать свойства бумаги, ткани, дерева, металла; предлагать возможные способы использования древесных отходов;
2.3.	Трудовые действия как основные слагаемые технологии	5	https://resh.edu.ru/	Устный опрос, практ. работа	называть основные измерительные инструменты; называть основные трудовые действия, необходимые при обработке данного материала; выбирать масштаб измерения, адекватный поставленной задаче; оценивать погрешность измерения; осуществлять измерение с помощью конкретного измерительного инструмента; конструировать технологические операции по обработке данного материала из трудовых действий;
2.4.	Основные ручные инструменты	7	https://resh.edu.ru/	Устный опрос, практ. работа, контр. работа	называть назначение инструментов для работы с данным материалом; оценивать эффективность использования данного инструмента; выбирать инструменты, необходимые для изготовления данного изделия; создавать с помощью инструментов простейшие изделия из бумаги, ткани, древесины,

					железа;
Итого по модулю		37			
Модуль 3. Робототехника					
3.1.	Алгоритмы и исполнители. Роботы как исполнители	8	https://resh.edu.ru/	Устный опрос, практ. работа	называть понятие алгоритма, понятие исполнителя алгоритма, виды исполнителя алгоритма, понятие СКИ исполнителя алгоритма и свойства алгоритма; определять является ли последовательность алгоритмом; разрабатывать алгоритм заданной задачи в среде исполнителя; определять результат выполнения отдельных команд алгоритма, читать алгоритм; находить и исправлять ошибки в алгоритмах
3.2.	Роботы: конструирование и управление	9	https://resh.edu.ru/	Устный опрос, практ. работа, контр. работа	осознание роли техники в процессе развития общества, понимание экологических последствий развития производства, транспорта; владение методами исследовательской и проектной деятельности; владение научной терминологией, методами и приёмами конструирования, моделирования и роботостроения; умение устанавливать взаимосвязь с разными предметными областями (математика, физика, природоведение, биология, анатомия, информатика и др.) для решения задач по робототехнике; владение ИКТ-компетенциями при работе с информацией.
Итого по модулю		17			
ОБЩЕЕ КОЛИЧЕСТВО ЧАСОВ ПО ПРОГРАММЕ		68			

6 КЛАСС

№ п/п	Наименование разделов и тем программы	Кол-во часов	Электронные (цифровые) образовательные ресурсы	Виды, формы контроля	Деятельность учителя с учетом рабочей программы воспитания
Модуль 1. Производство и технология					
1.1.	Задачи и технологии их решения.	5	https://resh.edu.ru/	Устный опрос	выделять среди множества знаков те знаки, которые являются символами; формулировать условие задачи, используя данную знаковую систему; формулировать определение модели; называть основные виды моделей; выделять в тексте ключевые слова; анализировать данный текст по определённому плану; составлять план данного текста; строить простейшие модели в соответствии с имеющейся схемой; определять области применения построенной модели;
1.2.	Основы проектной деятельности.	5	https://resh.edu.ru/	Устный опрос, практ. работа	находить общее и особенное в понятиях «алгоритм», «технология», «проект»; называть виды проектов; разрабатывать проект в соответствии с общей схемой; составлять паспорт проекта; использовать компьютерные

					программы поддержки проектной деятельности; осуществить презентацию проекта;
1.3.	Технология домашнего хозяйства.	9	https://resh.edu.ru/	Устный опрос, практ. работа	приводить примеры «порядка» и «хаоса» из различных предметных областей; называть возможные способы упорядочивания окружающего человека пространства; называть профессии и виды деятельности, связанные с упорядочиванием различных объектов; называть отличие кулинарного рецепта от алгоритма и технологии; пользуясь компьютерной программой, спроектировать комнату в квартире или доме; пользуясь компьютерной программой, рассчитать количество ткани, которое необходимо для изготовления выбранного изделия;
1.4.	Мир профессий.	2	https://resh.edu.ru/	Устный опрос, практ. работа, контр. работа	называть основные объекты человеческого труда; приводить примеры редких и исчезающих профессий; используя известные методики, определять область своей возможной профессиональной деятельности;
Итого по модулю		21			
Модуль 2. Технологии обработки материалов и пищевых продуктов					
2.1.	Технологии обработки конструкционных материалов.	9	https://resh.edu.ru/	Устный опрос	формулировать общность и различие технологий обработки различных конструкционных материалов; резание заготовок; строгание заготовок из древесины; сгибание заготовок из тонколистового металла и проволоки; получение отверстий в заготовках из конструкционных материалов; получение отверстий в заготовках из конструкционных материалов; соединение деталей из древесины с помощью гвоздей, шурупов, клея; сборка изделий из тонколистового металла, проволоки, искусственных материалов; изготовление цилиндрических и конических деталей из древесины ручным инструментом; зачистка и отделка поверхностей деталей; отделка изделий;
2.2.	Технология обработки текстильных материалов.	12	https://resh.edu.ru/	Устный опрос, практ. работа	формулировать общность и различие технологий обработки различных текстильных материалов; формулировать последовательность изготовления швейного изделия; осуществлять классификацию машинных швов; обрабатывать детали кроя; осуществлять контроль качества готового изделия; осуществлять раскрой ткани из натуральных волокон животного происхождения; выполнение соединительных швов; обработка срезов; обработка вытачки; обработка застёжек;
2.3.	Технологии обработки пищевых продуктов.	9	https://resh.edu.ru/	Устный опрос, практ. работа, контр. работа	характеризовать основные пищевые продукты; называть основные кухонные инструменты; называть блюда из различных национальных кухонь; определять сохранность пищевых продуктов; точно следовать технологическому процессу приготовления пищи, соблюдать температурный режим; осуществлять первую помощь при пищевых отравлениях; соблюдать технику безопасности при работе с электрическими кухонными инструментами;

Итого по модулю		30			
Модуль 3. Робототехника					
3.1.	Роботы на производстве.	8	https://resh.edu.ru/	Устный опрос, практ. работа	называть основные понятия: роботизация, промышленные роботы; называть классификацию промышленных роботов; называть назначение и разновидности ПР; развивать логическое мышление, умение выделять главное, умение находить собственные примеры по теме.
3.2.	Робототехнические проекты.	9	https://resh.edu.ru/	Устный опрос, практ. работа, контр. работа	Организовывать свое рабочее место; подбирать инструменты и приспособления для различных операций; определять размеры, расчеты, трить чертежи; подбирать материалы; разрабатывать алгоритм заданной задачи в среде исполнителя; определять результат выполнения отдельных команд алгоритма, читать алгоритм; находить и исправлять ошибки в алгоритмах
Итого по модулю		17			
ОБЩЕЕ КОЛИЧЕСТВО ЧАСОВ ПО ПРОГРАММЕ		68			

7 КЛАСС

№ п/п	Наименование разделов и тем программы	Кол-во часов	Электронные (цифровые) образовательные ресурсы	Виды, формы контроля	Деятельность учителя с учетом рабочей программы воспитания
Модуль 1. Производство и технология					
1.1.	Технологии и искусство.	6	https://resh.edu.ru/	Устный опрос	классифицировать виды транспорта по различным основаниям; сравнивать технологии материального производства и информационные технологии; называть основные сферы применения традиционных технологий; определить проблемы с транспортными потоками в вашем населённом пункте и предложить пути их решения;
1.2.	Технологии и мир. Современная техносфера.	10	https://resh.edu.ru/	Устный опрос, практ. работа, контр. работа	приводить примеры эстетически значимых результатов труда; называть известные народные промыслы России; изготовить изделие в стиле выбранного народного ремесла;
Итого по модулю		16			
Модуль 2. Технология обработки материалов и пищевых продуктов					
2.1.	Моделирование как основа познания и практической деятельности.	4	https://resh.edu.ru/	Устный опрос, практ. работа	давать определение модели; называть основные свойства моделей; называть назначение моделей; определять сходство и различие алгоритма и технологии как моделей процесса получения конкретного результата; строить простейшие модели в процессе решения задач;

					устанавливать адекватность простейших моделей моделируемому объекту и целям моделирования;
2.2.	Машины и их модели.	6	https://resh.edu.ru/	Устный опрос, практ.работа, контр.работа	называть основные этапы традиционной технологической цепочки; определять основные виды соединения деталей; осуществлять действия по сборке моделей из деталей робототехнического конструктора;
Итого по модулю		10			
Модуль 3. Робототехника					
3.1.	Робототехнические проекты.	5	https://resh.edu.ru/	Устный опрос, практ.работа	организовывать свое рабочее место; подбирать инструменты и приспособления для различных операций; определять размеры, расчеты, трюить чертежи; подбирать материалы; разрабатывать алгоритм заданной задачи в среде исполнителя; определять результат выполнения отдельных команд алгоритма, читать алгоритм; находить и исправлять ошибки в алгоритмах
Итого по модулю:		5			
Модуль 4. 3D-моделирование, макетирование, прототипирование					
4.1.	Модели и технологии.	1	https://resh.edu.ru/	Устный опрос, практ.работа	сформировать понятие моделирования как метода познания; рассмотреть различные классификации моделей; сформировать понятие «модель», «моделирование», «цель моделирования», «формализация»; определять информационные модели; находить существенные признаки объекта в зависимости от цели моделирования.
4.2.	Визуальные модели.	14	https://resh.edu.ru/	Устный опрос, практ.работа, контр.работа	отработать навыки создания различных видов визуального представления моделей; разрабатывать оригинальные конструкции с использованием 3D-моделей, проводить их испытание, анализ, способы модернизации в зависимости от результатов испытания; создавать 3D-модели, используя программное обеспечение; изготавливать прототипы с использованием 3D-принтера
Итого по модулю		15			
Модуль 5. Животноводство					
5.1.	Элементы технологий выращивания сельскохозяйственных животных.	9	https://resh.edu.ru/	Устный опрос, практ.работа	организовывать рабочее место в соответствии с требованиями безопасности; называть основные направления животноводства; называть особенности основных видов сельскохозяйственных животных своего региона; описывать полный технологический цикл получения продукции животноводства своего региона; оценивать условия содержания животных в различных условиях; характеризовать пути цифровизации животноводческого

					производства; характеризовать мир профессий, связанных с животноводством, их востребованность на рынке труда.
Итого по модулю		9			
Модуль 6. Растениеводство					
6.1.	Элементы технологий выращивания сельскохозяйственных культур.	13	https://resh.edu.ru/	Устный опрос, практ. работа, контр. работа	называть основные направления растениеводства; описывать полный технологический цикл получения наиболее распространённой растениеводческой продукции своего региона; характеризовать виды и свойства почв данного региона; назвать ручные и механизированные инструменты обработки почвы; классифицировать культурные растения по различным основаниям; называть полезные и вредные дикорастущие растения и знать их свойства; называть полезные и опасные для человека грибы; владеть методами сбора, переработки и хранения полезных дикорастущих растений и их плодов и грибов;
Итого по модулю		13			
ОБЩЕЕ КОЛИЧЕСТВО ЧАСОВ ПО ПРОГРАММЕ		68			

8 КЛАСС

№ п/п	Наименование разделов и тем программы	Кол-во часов	Электронные (цифровые) образовательные ресурсы	Виды, формы контроля	Деятельность учителя с учетом рабочей программы воспитания
Модуль 1. Производство и технология					
1.1.	Современные технологии.	5	https://resh.edu.ru/	Устный опрос, практ. работа	называть современные промышленные технологии; формулировать физические и химические принципы технологии переработки нефти, биологические основы процесса выпечки хлеба; называть физические принципы, лежащие в основе лазерных технологий; формулировать особенности нанотехнологий; оценивать влияние нанотехнологий, лазерных технологий, космических технологий на развитие современного социума; называть основные области применения биотехнологий; оценивать влияние химических технологий и биотехнологий на развитие современного социума; сравнивать современные и первоначальные технологии переработки нефти; сравнивать современные и традиционные технологии в сельском хозяйстве; использовать ресурсы из коллекции ЦОРов для

1.2.	Основы информационно-когнитивных технологий.	4	https://resh.edu.ru/	Устный опрос, практ.работа, контр.работа	демонстрации лазерных технологий, биотехнологий, нанотехнологий; формулировать отличие данных от информации, информации от знания; приводить примеры информационно-когнитивных технологий; преобразовывать конкретные данные в информацию; преобразовывать конкретную информацию в знания; создавать и исследовать модели; пользоваться приёмами формализации в различных областях;
Итого по модулю		9			
Модуль 2. Технологии обработки материалов и пищевых продуктов					
2.1.	Традиционные производства и технологии.	16	https://resh.edu.ru/	Устный опрос, практ.работа, контр.работа	проектировать процесс изготовления детали из данного материала; оценивать свойства материала и инструментов с точки зрения реализации технологии; изготавливать детали из древесины и соединять их шипами; изготавливать детали из древесины на токарном станке; проектировать процесс изготовления детали из данного материала; оценивать свойства материала и инструментов с точки зрения реализации технологии; изготавливать детали из древесины на токарном станке; нарезать резьбу с помощью плашек; соединять металлические детали клеем; оценивать возможности компьютерных программ в процессе обработки текстильных материалов; называть профессии будущего в текстильной и швейной промышленности; формулировать проблемы сырьевого обеспечения и утилизации отходов процесса производства химического волокна и материалов из него; применение приспособлений швейной машины; изготовление плечевого и поясного изделий из текстильных материалов; обработка швов трикотажных изделий; называть основные отрасли пищевой промышленности и формулировать перспективы их развития; называть основные способы и приёмы обработки продуктов на предприятиях; составлять меню праздничного стола; оценивать качество пищевых продуктов и их безопасность для здоровья человека;
Итого по модулю		16			
Модуль 3. Робототехника					
3.1.	Робототехнические проекты.	5		Устный опрос, практ.работа	конструировать и моделировать робототехнические системы; уметь использовать визуальный язык программирования роботов; реализовывать полный цикл создания робота; программировать действие учебного робота-манипулятора со сменными модулями для обучения работе с производственным оборудованием;

					программировать работу модели роботизированной производственной линии; управлять движущимися моделями в компьютерно-управляемых средах; получить возможность научиться управлять системой учебных роботов-манипуляторов; уметь осуществлять робототехнические проекты; презентовать изделие; характеризовать мир профессий, связанных с изучаемыми технологиями, их востребованность на рынке труда.
Итого по модулю:		5			
Модуль 4. 3D-моделирование, макетирование, прототипирование					
4.1.	Создание макетов с помощью программных средств	3		Устный опрос, практ. работа	разрабатывать оригинальные конструкции с использованием 3D-моделей, проводить их испытание, анализ, способы модернизации в зависимости от результатов испытания; создавать 3D-модели, используя программное обеспечение; устанавливать адекватность модели объекту и целям моделирования; проводить анализ и модернизацию компьютерной модели; изготавливать прототипы с использованием 3D-принтера; получить возможность изготавливать изделия с помощью лазерного гравера; модернизировать прототип в соответствии с поставленной задачей; презентовать изделие; называть виды макетов и их назначение; создавать макеты различных видов; выполнять развёртку и соединять фрагменты макета; выполнять сборку деталей макета; получить возможность освоить программные сервисы создания макетов; разрабатывать графическую документацию; на основе анализа и испытания прототипа осуществлять модификацию механизмов для получения заданного результата; характеризовать мир профессий, связанных с изучаемыми технологиями, их востребованность на рынке труда.
Итого по модулю		3			
Модуль 5. Компьютерная графика. Черчение					
5.1.	Модели и их свойства.	2		Устный опрос, практ. работа	понимать смысл условных графических обозначений, создавать с их помощью графические тексты;
5.2.	Черчение как технология создания модели инженерного объекта	9		Устный опрос, практ. работа	владеть ручными способами вычерчивания чертежей, эскизов и технических рисунков деталей; владеть автоматизированными способами вычерчивания чертежей, эскизов и технических рисунков; уметь читать чертежи деталей и осуществлять расчёты по чертежам; выполнять эскизы, схемы, чертежи с использованием чертёжных

					инструментов и приспособлений и/или в системе автоматизированного проектирования (САПР); овладевать средствами и формами графического отображения объектов или процессов, правилами выполнения графической документации; получить возможность научиться использовать технологию формообразования для конструирования 3D-модели; оформлять конструкторскую документацию, в том числе с использованием систем автоматизированного проектирования (САПР); презентовать изделие; характеризовать мир профессий, связанных с изучаемыми технологиями, их востребованность на рынке труда.
Итого по модулю		11			
Модуль 6. Автоматизированные системы					
6.1.	Управление. Общие представления.	2		Устный опрос, практ. работа	получить возможность научиться исследовать схему управления техническими системами; осуществлять управление учебными техническими системами; классифицировать автоматические и автоматизированные системы; проектировать автоматизированные системы; конструировать автоматизированные системы;
6.2.	Управление техническими системами.	5		Устный опрос, практ. работа	получить возможность использования учебного робота-манипулятора со сменными модулями для моделирования производственного процесса; пользоваться учебным роботом-манипулятором со сменными модулями для моделирования производственного процесса; использовать мобильные приложения для управления устройствами; осуществлять управление учебной социально-экономической системой (например, в рамках проекта «Школьная фирма»); презентовать изделие; характеризовать мир профессий, связанных с изучаемыми технологиями, их востребованность на рынке труда;
6.3.	Элементная база автоматизированных систем	5		Устный опрос, практ. работа, контр. работа	распознавать способы хранения и производства электроэнергии; классифицировать типы передачи электроэнергии; понимать принцип сборки электрических схем; получить возможность научиться выполнять сборку электрических схем; определять результат работы электрической схемы при использовании различных элементов; понимать, как применяются элементы электрической цепи в бытовых приборах; различать последовательное и параллельное соединения резисторов; различать аналоговую и цифровую схемотехнику; программировать

					простое «умное» устройство с заданными характеристиками; различать особенности современных датчиков, применять в реальных задачах; составлять несложные алгоритмы управления умного дома.
Итого по модулю		12			
Модуль 7. «Животноводство»					
7.1.	Производство животноводческих продуктов.	3			характеризовать основные направления животноводства; характеризовать особенности основных видов сельскохозяйственных животных своего региона; описывать полный технологический цикл получения продукции животноводства своего региона; называть виды сельскохозяйственных животных, характерных для данного региона; оценивать условия содержания животных в различных условиях; владеть навыками оказания первой помощи заболевшим или пораненным животным; характеризовать способы переработки и хранения продукции животноводства; характеризовать пути цифровизации животноводческого производства;
7.2.	Профессии, связанные с деятельностью животновода	2			получить возможность узнать особенности сельскохозяйственного производства; характеризовать мир профессий, связанных с животноводством, их востребованность на рынке труда.
Итого по модулю		5			
Модуль 8. «Растениеводство»					
8.1.	Сельскохозяйственное производство	3			характеризовать основные направления растениеводства; описывать полный технологический цикл получения наиболее распространённой растениеводческой продукции своего региона; характеризовать виды и свойства почв данного региона; назвать ручные и механизированные инструменты обработки почвы; классифицировать культурные растения по различным основаниям; называть полезные и опасные для человека грибы и дикорастущие растения и знать их свойства; владеть методами сбора, переработки и хранения полезных для человека грибов, дикорастущих растений и их плодов; характеризовать основные направления цифровизации и роботизации в растениеводстве; получить возможность научиться использовать цифровые устройства и программные сервисы в технологии растениеводства;
8.2.	Сельскохозяйственные	3			характеризовать мир профессий, связанных с растениеводством, их

	профессии				востребованность на рынке труда.
Итого по модулю		6			
ОБЩЕЕ КОЛИЧЕСТВО ЧАСОВ ПО ПРОГРАММЕ		68			

9 КЛАСС

№ п/п	Наименование разделов и тем программы	Кол-во часов	Электронные (цифровые) образовательные ресурсы	Виды, формы контроля	Деятельность учителя с учетом рабочей программы воспитания
Модуль 1. Производство и технология					
1.1.	Элементы управления.	2	https://resh.edu.ru/	Устный опрос, практ. работа	называть основные элементы общей схемы управления; формулировать условия реализации общей схемы управления; приводить примеры обратной связи в технических устройствах; называть виды равновесий и приводить примеры; конструировать простейшую полезную для людей самоуправляемую систему; использовать программы из коллекции ЦОРов для демонстрации автоматического управления техническими системами (регулятор Уатта и др.);
1.2.	Мир профессий.	1	https://resh.edu.ru/	Устный опрос, практ. работа	называть основные профессии сферы «Природа»; называть основные профессии сферы «Техника»; называть основные профессии сферы «Художественный образ»; называть основные профессии сферы «Знаковая система»; называть основные профессии сферы «Человек»; называть новые профессии цифрового социума; моделировать деятельность выбранной профессии из сферы «Знаковая система»; моделировать деятельность выбранной профессии из сферы «Человек»;
Итого по модулю		3			
Модуль 2. Технологии обработки материалов и пищевых продуктов					
2.1.	Технологии в когнитивной сфере.	5	https://resh.edu.ru/	Устный опрос, практ. работа	приводить примеры закономерностей в техносфере; называть основные характеристики «больших данных»; называть современные профессии, в которых востребованы когнитивные и системные навыки; строить интеллект-карты с помощью компьютерных программ; осуществлять основные этапы преобразования данных в информацию и информации в знание;
2.2.	Технологии и человек.	3	https://resh.edu.ru/	Устный	приводить примеры задач, решение которых выходит за рамки

				опрос, практ. работа, контр. работа	технологического подхода; называть основные виды знаний; найти в энциклопедии слова с приставкой «мета» и выделить общий для них смысл; использовать метазнания (структурные паттерны) для преобразования данных в информацию;
Итого по модулю		8			
Модуль 3. Робототехника					
3.1.	От робототехники к искусственному интеллекту.	2	https://resh.edu.ru/	Устный опрос, практ. работа	конструировать и моделировать робототехнические системы; уметь использовать визуальный язык программирования роботов; реализовывать полный цикл создания робота; программировать действие учебного робота-манипулятора со сменными модулями для обучения работе с производственным оборудованием; программировать работу модели роботизированной производственной линии; управлять движущимися моделями в компьютерно-управляемых средах; получить возможность научиться управлять системой учебных роботов-манипуляторов; уметь осуществлять робототехнические проекты; презентовать изделие; характеризовать мир профессий, связанных с изучаемыми технологиями, их востребованность на рынке труда.
Итого по модулю:		2			
Модуль 4. 3D-моделирование, макетирование, прототипирование					
4.1.	Технология создания и исследования прототипов.	3	https://resh.edu.ru/	Устный опрос, практ. работа	разрабатывать оригинальные конструкции с использованием 3D-моделей, проводить их испытание, анализ, способы модернизации в зависимости от результатов испытания; создавать 3D-модели, используя программное обеспечение; устанавливать адекватность модели объекту и целям моделирования; проводить анализ и модернизацию компьютерной модели; изготавливать прототипы с использованием 3D-принтера; получить возможность изготавливать изделия с помощью лазерного гравера; модернизировать прототип в соответствии с поставленной задачей; презентовать изделие; называть виды макетов и их назначение; создавать макеты различных видов; выполнять развёртку и соединять фрагменты макета; выполнять сборку деталей макета; получить возможность освоить программные сервисы создания макетов; разрабатывать графическую документацию; на основе анализа и испытания прототипа осуществлять модификацию механизмов для получения заданного результата; характеризовать мир профессий, связанных с

					изучаемыми технологиями, их востребованность на рынке труда.
Итого по модулю		3			
Модуль 5. Компьютерная графика. Черчение					
5.1.	Технология создания чертежей в программных средах.	7	https://resh.edu.ru/	Устный опрос, практ. работа	понимать смысл условных графических обозначений, создавать с их помощью графические тексты; владеть ручными способами вычерчивания чертежей, эскизов и технических рисунков деталей; владеть автоматизированными способами вычерчивания чертежей, эскизов и технических рисунков; уметь читать чертежи деталей и осуществлять расчёты по чертежам; выполнять эскизы, схемы, чертежи с использованием чертёжных инструментов и приспособлений и/или в системе автоматизированного проектирования (САПР); овладеть средствами и формами графического отображения объектов или процессов, правилами выполнения графической документации; получить возможность научиться использовать технологию формообразования для конструирования 3D-модели;
5.2.	Разработка проекта инженерного объекта.	4	https://resh.edu.ru/	Устный опрос, практ. работа	оформлять конструкторскую документацию, в том числе с использованием систем автоматизированного проектирования (САПР); презентовать изделие; характеризовать мир профессий, связанных с изучаемыми технологиями, их востребованность на рынке труда.
Итого по модулю		11			
Модуль 6. Автоматизированные системы					
6.1.	Управление социально-экономическими системами. Предпринимательство.	6	https://resh.edu.ru/	Устный опрос, практ. работа, контр. работа	получить возможность научиться исследовать схему управления техническими системами; осуществлять управление учебными техническими системами; классифицировать автоматические и автоматизированные системы; проектировать автоматизированные системы; конструировать автоматизированные системы; получить возможность использования учебного робота-манипулятора со сменными модулями для моделирования производственного процесса; пользоваться учебным роботом-манипулятором со сменными модулями для моделирования производственного процесса; использовать мобильные приложения для управления устройствами; осуществлять управление учебной социально-экономической системой (например, в рамках проекта «Школьная фирма»); презентовать изделие; характеризовать мир профессий,

					<p>связанных с изучаемыми технологиями, их востребованность на рынке труда; распознавать способы хранения и производства электроэнергии; классифицировать типы передачи электроэнергии; понимать принцип сборки электрических схем; получить возможность научиться выполнять сборку электрических схем; определять результат работы электрической схемы при использовании различных элементов; понимать, как применяются элементы электрической цепи в бытовых приборах; различать последовательное и параллельное соединения резисторов; различать аналоговую и цифровую схемотехнику; программировать простое «умное» устройство с заданными характеристиками; различать особенности современных датчиков, применять в реальных задачах; составлять несложные алгоритмы управления умного дома.</p>
Итого по модулю		6			
ОБЩЕЕ КОЛИЧЕСТВО ЧАСОВ ПО ПРОГРАММЕ		34			